

Preiskave škodljivih sevanj

Zakaj so take preiskave tako pomembne? Že pri opisu škodljivih sevanj smo spoznali, kakšne težave povzročajo in kakšne so njihove dolgotrajne posledice. Škodljiva sevanja je seveda potrebno odpraviti, če hočemo, da bo zdravljenje uspešno, kajti najprej je potrebno odpraviti vzrok poslabšanja zdravja.

Ko preiskujemo stanovanja in delovna mesta, moramo to storiti na vseh vitalnih mestih, kot so postelje, prostori, kjer se dalj časa zadržujemo, v dnevnih sobah, kjer posedamo, predvsem ob gledanju televizije in še morda kje in končno je treba tudi teleradiestezijsko preiskati delovna mesta za vse osebe, za katere delate preiskavo. Pri preiskavi moramo miselno izločiti delovanje vseh zaščit, saj ima lahko sosed že kako zaščito in potem ne bi ugotovili dejanskega stanja.

Najprej ugotavljamo zemeljska sevanja. Običajno pričnemo s spalnicami, in sicer preiščemo postelje v pasovih, kar lahko storimo tako, da z nihalom potujemo nad posteljo ali pa z roko - anteno in s pogledom, usmerjenim v zaželeno smer, ugotavljamo sevanja. Vedno sprašujemo za stanje v pretekli noči, kajti znano je, da je intenziteta zemeljskih mrež ponoči najmočnejša. Ko odkrijemo škodljivost, ugotovimo vrsto sevanja, intenziteto, valovno dolžino in frekvenco sevanja. To vse vrišemo v načrt, oz. skico, ki smo jo pred preiskavo narisali in označimo strani

neba, kar ugotovimo s kompa-

som. Opraviti moramo tudi energetski pregled za vse obdobje, v katerem je oseba spala na tej postelji. Ko smo to naredili, ugotovimo še tehnična sevanja in jih prav tako vpišemo v skico. Zatem ugotovimo, če so v prostoru, kjer smo opravili preiskavo, še kakšne škodljive vibracije. Možno je, da ugotovimo, da kakšna umetniška slika, kip ali pa kak drug predmet seva škodljivo. To škodljivost takoj transformiramo v blagodejne vibracije. Roko usmerimo v škodljiv predmet, nihalo opisuje simbol škodljivo-negativno. V mislih pričnemo pošiljati v predmet energijo za transformacijo in čez nekaj časa, po eni minuti ali še prej, zaniha nihalo v simbolu nevtralnno, potem pa prične opisovati simbol pozitivno-blagodejno. Ko zaniha nihalo ponovno v simbolu nevtralnno, je transformacija končana. Kontrolirajmo!


Po tej preiskavi ugotovimo še možno škodljivo delovanje energetskega elementala prostora. Elemental prostora ima vsak naseljen prostor in ima običajno določeno stalno mesto. Ljudje pa dostikrat elemental prostora spravijo iz ravnovesja z nekim stalnim negativnim razmišljanjem in ker potrebuje energijo, se priključi na energetska telo človeka. Kako tak elemental uravnesimo, si bomo ogledali pri energetski diagnostiki.

Na koncu je prav, da opravimo zaščito pred sevanji in energetska uravnesimo vse osebe, katerih ležišča ste preiskali. Pri tem teleradiestezijsko preiščemo tudi možno škodljivo se-


vanje na delovnem mestu. Seveda v začetku ne bomo tako natančni in bomo ugotavljali le škodljivosti in jih nevtralizirali. Kasneje pa, če se bomo s preiskavami pogosteje ukvarjali, nas bo seveda zanimalo še kaj več.

ZAŠČITE PRED ŠKODLJIVIMI SEVANJI

Zaščite pred škodljivimi sevanji so skoraj tako stare kot radiesteziija. Nasploh so ljudje imeli v preteklosti bolj zdrava ležišča, kot jih imamo danes. Spali so na naravnih materialih, ličkanju, žimi in morski travi in taka ležišča so že delo štivila pred nekaterimi škodljivimi sevanji. Že davno so se ljudje ravnali po živalih, ki so bile nekak barometer zdravega mesta.



ATLANTIDSKI PRSTAN



ATLANTIDA

V starem Egiptu so uporabljali zaščito pred sevanji ključ Nila, nekak radiestezijski moderator, vladarji pa faraonsko palico. Iz starega Egipta je znana atlanta, ki jo imenujemo tudi luxor, katere izvor pripri-

sujemo Atlantidi. Iz tistega obdobja je poznan tudi atlantidski prstan, ki pa še vedno ni dovolj raziskan. Atlanto danes mnogi nosijo okoli vratu v obliki male ploščice, atlantidski prstan pa v različnih modifikacijah nosijo na raznih prstih. Programirati ga je mogoče v razne namene kot osebno zaščito pred različnimi energetskimi vplivi.

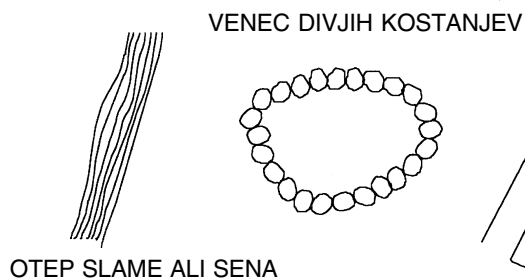
Kasneje so proti sevanjem uporabljali različne materiale. Pod posteljo so dajali otepe slame, sena, tudi vence divjega kostanja. To je sicer zmanjševalo vplive sevanja, odpravilo pa jih ni v celoti.

V zadnjih štiridesetih letih se pojavljajo razni zaščitni moderatorji, plošče različnih velikosti in oblik, ki temelje na raznih spiralah, ornamentiki in rezonatorjih. Veliko takih zaščitnih naprav, ki jih poznam, pa deluje le, če so postavljene na radiestezijsko nevtralnno mesto. Pri nas so se pred nekaj leti uveljavili moderatorji: O. Hasanpašićev, nem-

ški biosaner, iris hrvaškega radiesteziista, mandale Slavka Mahneta, zaščitne naprave Franca Šturma in še nekateri.

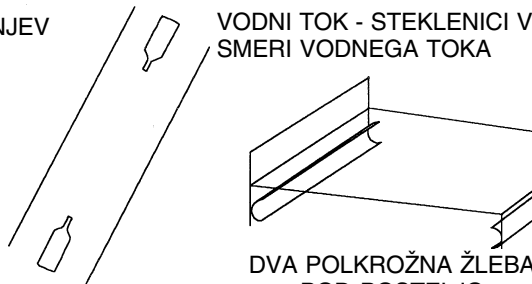
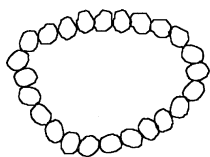
Še ne dolgo tega smo uporabljali za zaščito pred zemeljskimi mrežami aluminijasto

folijo, ki smo jo položili pod vzmetnico, potrebno pa jo je bilo občasno prevetrili, da je izgubila akumulirane škodljive energije. Zaščita pred sevanji podzemeljskih vodnih tokov je dvoje steklenic, položenih v smeri vodnega toka z vratoma eden proti drugemu. Enak učinek dosežemo z dvema žleboma, obrnjenima eden proti drugemu.



OTEP SLAME ALI SENA

VENEC DIVJIH KOSTANJEV



DVA POLKROŽNA ŽLEBA POD POSTELJO

Uspešno zaščito predstavlja pod vzmetnico položena plošča nerjaveče pločevine posebne sestave. Dobra zaščita pred zemeljskimi sevanji, razen pred sevanji podzemeljskih jam in hermetično zaprtih prostorov, predstavlja pod posteljo položena zanka iz bakrene žice preseka $2,5 \text{ mm}^2$, z vgrajenim kondenzatorjem in uporom ter ozemljena.

Naslednjo vrsto zaščite predstavljajo različne štiristrane piramide, po zgledu velike Keopsove piramide iz Egipta, pogosto s spremenjenimi merami in dodatki. V eni od stranic so tri ali pet odprtih. Po mojih izkušnjah te zadnje večinoma predstavljajo zaščito le pred zemeljskimi mrežami, podzemeljskimi vodnimi tokovi in tehničnimi sevanji. Modeli Keopsovih piramid so prav dobra zaščita pred vsemi petimi zemeljskimi škodljivimi sevanji, s posebnimi dodatki anten in spiral pa se njihov akcijski radij zaščite precej poveča. Vendar moram opozoriti, da ščitijo Keopsovi modeli piramid le določen čas, odvisno od velikosti modela, potem pa pričnejo sevati v prostor negativno in izgubijo moč zaščite.

Piramide so nekakšen koz-

mični generator, ki imajo moč odbiti škodljiva sevanja na določeno razdaljo ali jih v področju zaščite nevtralizirati ali pa transformirati v neškodljive vibracije.

Sam za zaščito pred vsemi petimi zemeljskimi škodljivimi sevanji in tehničnimi sevanji z uspehom uporabljam tristrano piramido-tetraeder, ki zaščiti pred sevanji valovnih dolžin 0 do 300

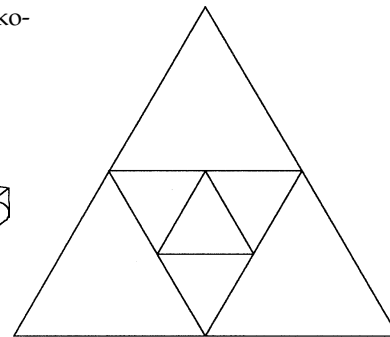
metrov. Pred leti sem tako piramido s stranico 12 cm iz belega kartona uporabljal za zaščito prostora v obliki krogle premera 3 m. Ko jo postavimo, moramo še ugotoviti polariteto vseh štirih oglišč, od katerih mora biti eno od pozitivnih zgoraj. Dve oglišči sta pozitivni in dve negativni. Opozorim naj še, da eno negativnih oglišč vsakih 36 sekund spremeni polariteto in moramo radi tega vedno ugotoviti tisto, ki je stalno pozitivno in jo potem označiti z znakom +. Piramida s tako stranico oddaja energijo okoli 10.000B in je primerna za lokalno zaščito. Če ima oseba, kateri sem zavaroval ležišče 100 odstotno, energijo pod 10.000B, je potrebno zmanjšati sevalno sposobnost piramide na optimalno vrednost, kar storimo tako, da nihalo usmerimo nad vrh piramide in jo energetsko znižamo do zelene sevalne moči. Pri tem se prične nihalo vrteti v nasprotni smeri urinega kazalca do zaželenih vrednosti. Če bi uporabil večjo piramido, bi bilo področje zaščite seveda večje in bi taka piramida oddajala večjo energijo, kar bi bilo za mnoge ljudi preveč in bi se pojavili negativni učinki.

Za zaščito pred sevanji valovnih dolžin nad 300 do 500 m sem uporabljal trojno piramido, kar sem ugotovil radiestezijsko. Taka piramida je sestavljena iz treh različno velikih piramid, od katerih ima zunanja piramida stranico dolgo 12 cm, druga, obrnjena na glavo v njeni notranjosti 6 cm in tretja stranico 3 cm. Ker so vse tri povezane z vrstico, katere ko-

bim za zaščito več piramid.

TELERADIESTEZIJA

Ta izraz sem že omenil, pomeni pa radiestezijsko delo na daljavo. Zamislimo si lahko katero koli mesto nekje daleč in ugotovljamo možno škodljivost ali blagodejnost na tistem mestu. Če



nec gleda iz zunanje piramide, je treba postaviti za zaščito piramido tako, da je položena na stranico, iz katere gleda vrstica.

Če pa položim piramido tako, da gleda vrstica iz vidne stranice, pa predstavlja taka piramida zaščito pred vsemi opisanimi sevanji v premeru krogle približno 30 m. V tem slučaju pa tako postavljena piramida odpravi tudi blagodejna sevanja in je po želji potrebno na vitalna mesta postaviti še enojne piramide, s katerimi ustvarimo na tistih mestih energetsko blagodejno področje. V zamaknjenem preseku izgleda trojna piramida, kot kaže slika.

Za nevtralizacijo sevanj na večjem področju lahko seveda uporabimo večjo trojno piramido.

V zadnjem času uporabljam za zaščito le piramido Kerrock, ki ima na spodnji stranici natiskan lik dvanajstih trikotnikov. Ta piramida v obliki krogle premera 3 m oddaja zdravilne vibracije in transformira vse zemeljske in tehnične škodljive vibracije v neškodljive, v obliki krogle premera 30 m pa le transformira vse prej naštetih škodljivosti v neškodljive. Za večja področja upora-

na istem mestu potem opravimo kontrolo, bodo rezultati enaki.

Za osebo v naši prisotnosti lahko ugotovimo, na kakšnem mestu spi in dela. Oseba pred nami je tako priča za energetsko ugotavljanje na daljavo. Na enak način lahko ugotovimo, če oseba, na katero misli oseba poleg nas, spi na dobrem ali slabem mestu. To je potem posredna priča. Tako lahko posredno ugotovljamo tudi energetsko stanje oseb na daljavo, zdravstveno diagnosticiranje pa preko oseb odsvetujem, ker so možne napake zaradi slabega energetskega stika.

Škodljiva sevanja moremo ugotavljati tudi po načrtu stanovanja, mora pa biti na načrtu tudi podpis osebe, ki pozna stanovanje ali hišo, ki jo preiskujemo, da imamo energetsko povezavo. Preiskavo po načrtu izvedemo na način, ki je bil že prej opisan, le da nam pri tem nihalo opisuje manjše kroge. Na enak način lahko posredno ugotovljamo tudi energetsko stanje oseb, če imamo njihovo sliko ali njihov podpis ali pa, da nekdo od prisotnih intenzivno misli na določeno osebo.

(se nadaljuje) Igor Ziernfeld